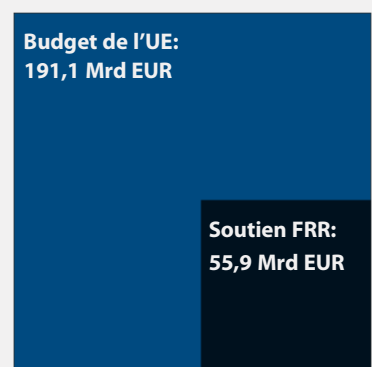


RAPPORT ANNUEL SUR LES FINANCES DE L'UE

Faits marquants et chiffres clés pour 2024

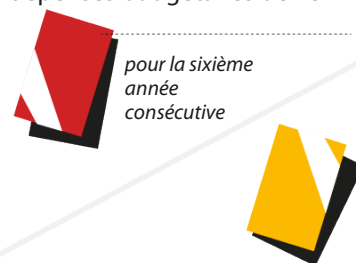
Total des paiements de l'UE

247,0
Mrd EUR



Opinions de la Cour sur les dépenses budgétaires de l'UE

Opinion défavorable sur les dépenses budgétaires de l'UE



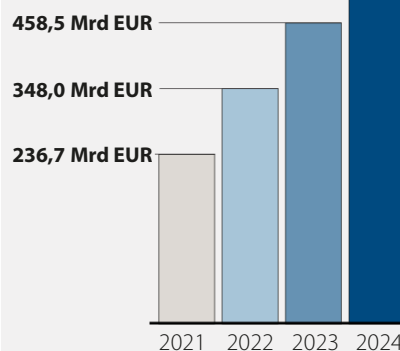
Opinion avec réserve sur le soutien de la FRR

en raison de paiements irréguliers et de faiblesses systémiques

Dettes de l'UE

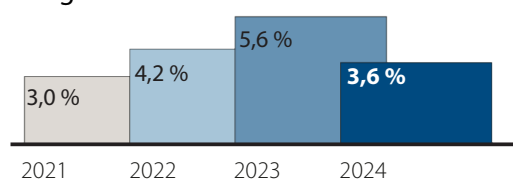
Nouveau record historique de

601,3
Mrd EUR



La dette de l'UE a plus que doublé en à peine trois ans

Taux d'erreur estimatif dans les dépenses budgétaires de l'UE



Taux d'erreur en baisse mais encore trop élevé

Exposition du budget de l'UE à des obligations futures éventuelles

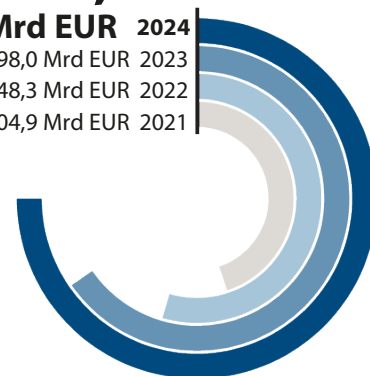
342,0

Mrd EUR 2024

298,0 Mrd EUR 2023

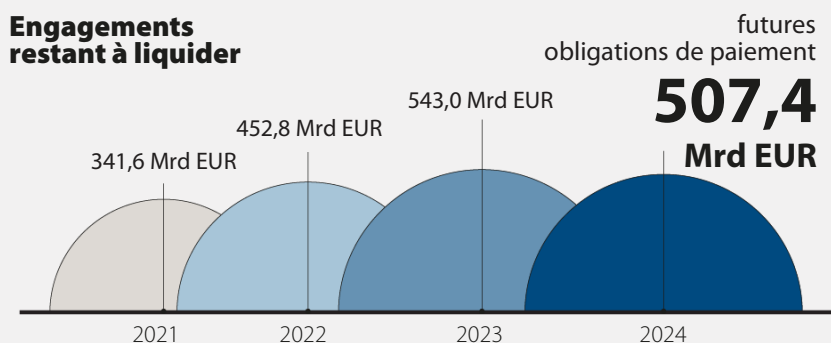
248,3 Mrd EUR 2022

204,9 Mrd EUR 2021



Les risques liés aux garanties sur le budget de l'UE et aux engagements éventuels ont continué à augmenter

Engagements restant à liquider



La somme des engagements contractés qui n'ont pas encore donné lieu à paiement a diminué en 2024, mais plus lentement que prévu